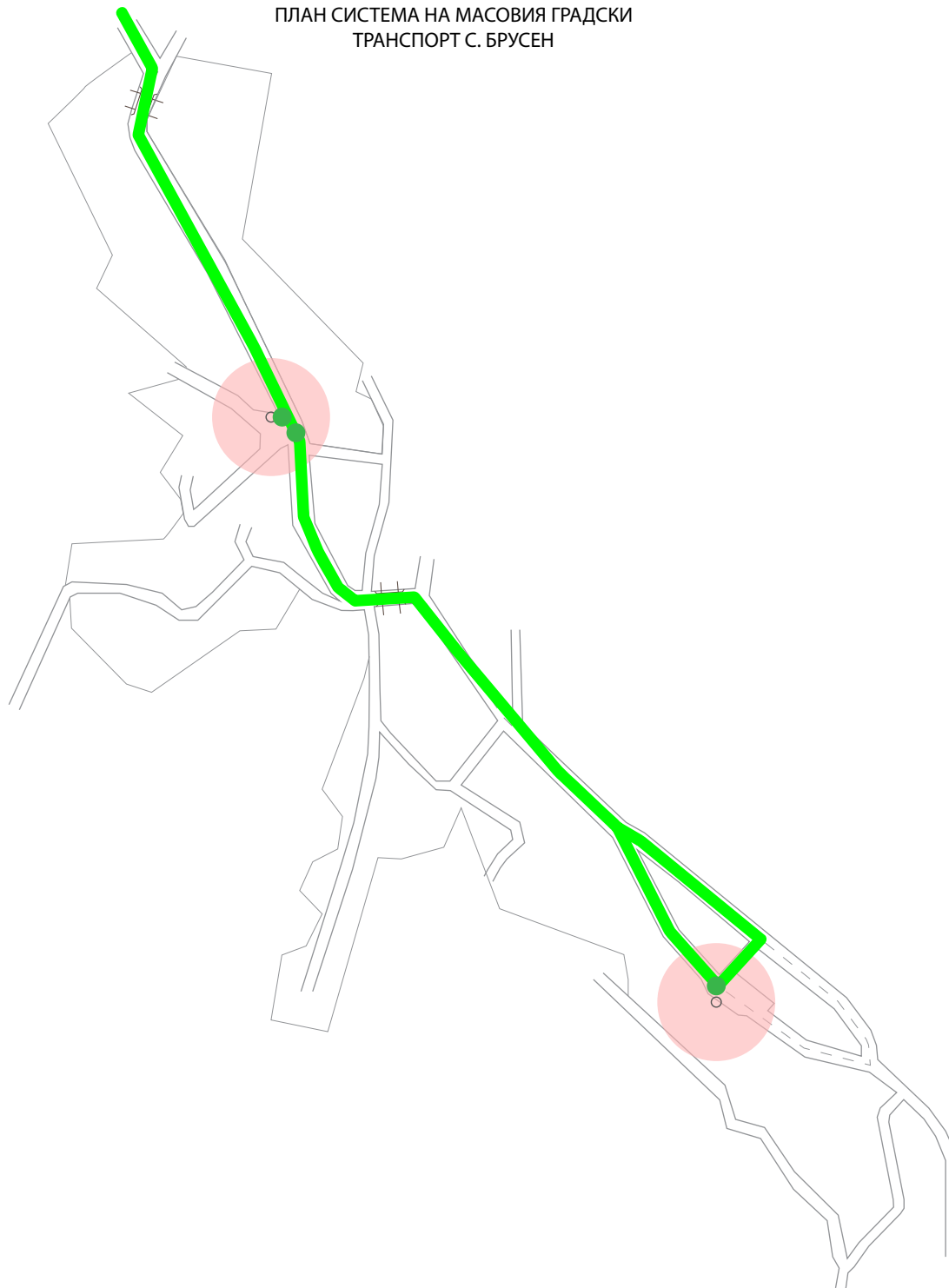








## ПЛАН СИСТЕМА НА МАСОВИЯ ГРАДСКИ ТРАНСПОРТ С. БРУСЕН



**СХЕМА №3 и общи означения**

 СЛІРКА - МАСОВ ГРАДСКИ ТРАНСПОРТ АВТОБУСИ  
 АВТОБУСНА ЛИНИЈА И ЕТРОПОЛЕ-БРЕНС, ЛОПАН ЕТРОПОЛЕ  
 ПЕШЕХОДЕН ИЗОХРОН - 500 м  
 НЕОБСЛУЖЕНИ ЗОНИ  
 ТАКСИМЕТРОВИ СТОЈАНИИ  
 УСТРОЈЕНИ В ПАРКОМЕСТА ИЛИ СИГНАЛИЗИРАНИ СЪС ЗНАК  
 ТАКСИМЕТРОВИ СТОЈАНИ ЗА ПРЕМАХВАНЕ